



**Informe del Mercado de Valores**  
**Informe Diario**  
**Del 6 de Enero de 2011**

**Mercados de Valores Internacionales**

INDICE	PRINCIPALES INDICES BURSATILES EE-UU		VARIACIONES	
	06/01/2011	05/01/2011	ABSOLUTA	RELATIVA
Dow Jones	11,697.31	11,722.89	-25.58	-0.22%
Nasdaq	2,709.89	2,702.20	7.69	0.28%
S&P	1,273.85	1,276.56	-2.71	-0.21%

Nueva York, 6 ene (EFE).- Wall Street cayó hoy en el primer bache de la carrera alcista que sigue desde que comenzó 2011 y registró su primer descenso, después de que los inversores decidieran esperar a conocer mañana los datos sobre empleo que difunda el Gobierno estadounidense.

Así, el principal indicador de la Bolsa de Nueva York, el índice Dow Jones de Industriales, bajó hoy un 0.22% en esta cuarta jornada bursátil del año, ya que perdió 25.58 puntos respecto al cierre del miércoles y acabó en 11,697.31 enteros.

El selectivo S&P 500 también retrocedió, en este caso un 0.21%, 2.71 unidades, para acabar en 1,273.85 enteros, mientras que el índice compuesto del mercado Nasdaq, donde cotizan muchas empresas tecnológicas, ascendió un 0.28%, al sumar 7.69 puntos y colocarse en 2,709.89 unidades.

Esta jornada de cautela, tras tres días de avances consecutivos, tenía lugar en la víspera de que mañana se conozcan datos oficiales sobre el empleo creado en diciembre en Estados Unidos.

Los analistas creen que el Washington podría revelar una reducción de una décima porcentual de la tasa de desempleo, que se encuentra en el 9.80%, un porcentaje que preocupa mucho a los estadounidenses.

Sin embargo, no todos los analistas son de la misma opinión y los datos difundidos hoy sobre empleo no fueron lo suficientemente claros como para dar por hecha ninguna de las posibilidades.

El Departamento de Trabajo detalló que en diciembre el número de solicitudes presentadas cada semana para recibir ayuda al desempleo bajó en 3,500, para quedar en una media de 410,750 peticiones, lo que supone el nivel más bajo desde julio del 2008.

La decisión de los inversores de echar hoy el freno y esperar a conocer los datos de mañana cuando también está previsto que hable el presidente de la Reserva Federal, Ben Bernanke, se vio además alimentada por la difusión de cifras de ventas durante la temporada navideña que no fueron tan satisfactorias como se había previsto.



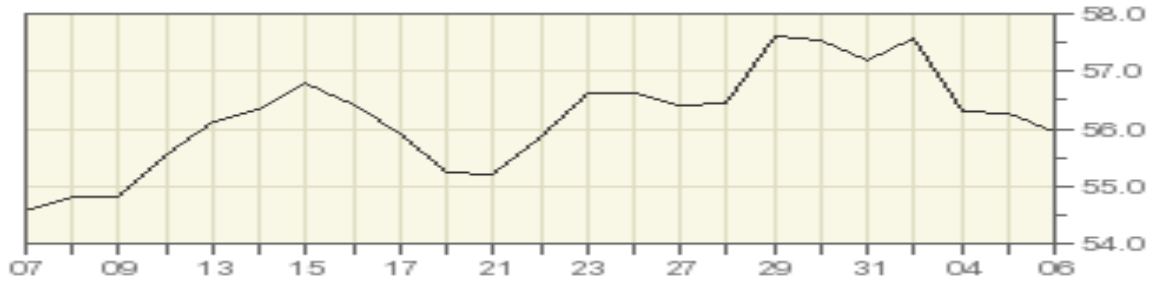
*Superintendencia de Bancos y Otras Instituciones Financieras*  
*Intendencia de Valores*

COMPORTAMIENTO BURSATIL DE LOS SIGUIENTES BANCOS:

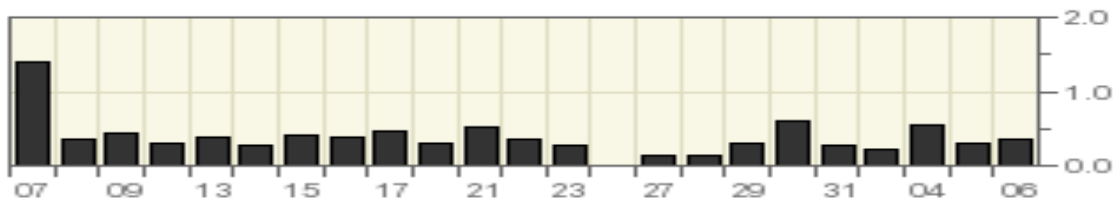
BANK OF NOVA SCOTIA (The)

Symbol	Last Trade 06/01/2011	Change	Volume
BNS	\$ 55.96	-0.29 (-0.52%)	351,052

Stock Price in Dollars



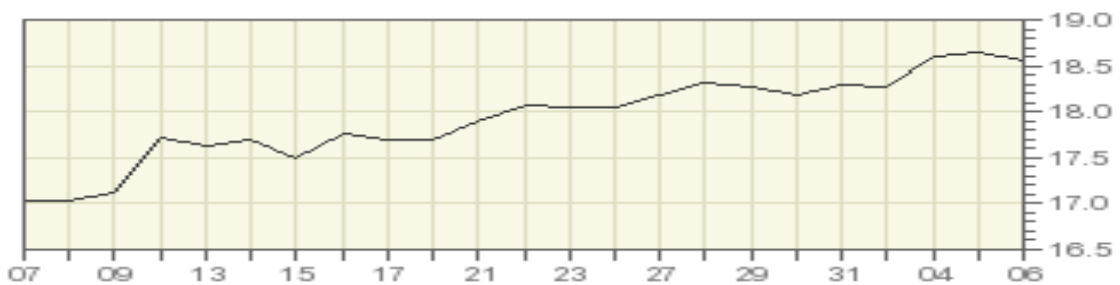
Volume (million of shares)



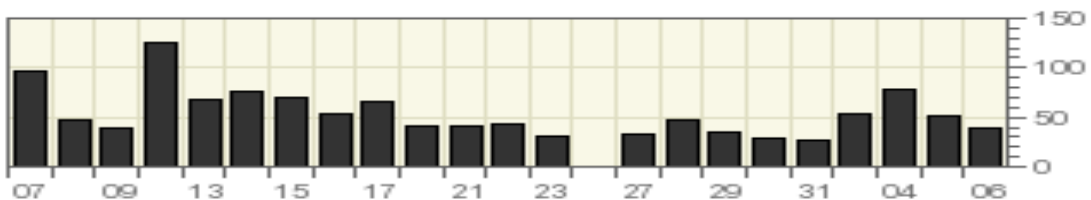
GENERAL ELECTRIC COMPANY

Symbol	Last Trade 06/01/2011	Change	Volume
GE	\$ 18.56	-0.08 (-0.43%)	39,640,066

Stock Price in Dollars



Volume (million of shares)





*Superintendencia de Bancos y Otras Instituciones Financieras*  
*Intendencia de Valores*

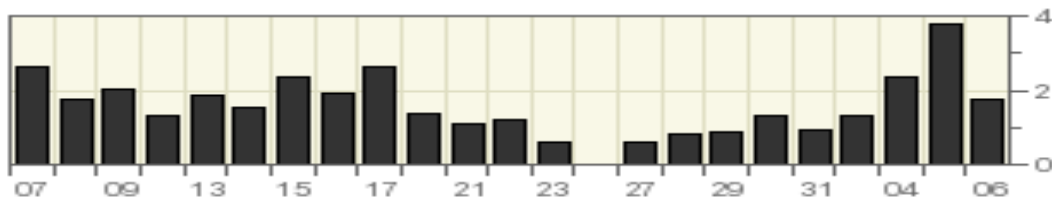
HSBC HOLDING PLC

Symbol	Last Trade 06/01/2011	Change	Volume
HBC	\$ 53.27	-0.11 (-0.21%)	1,732,918

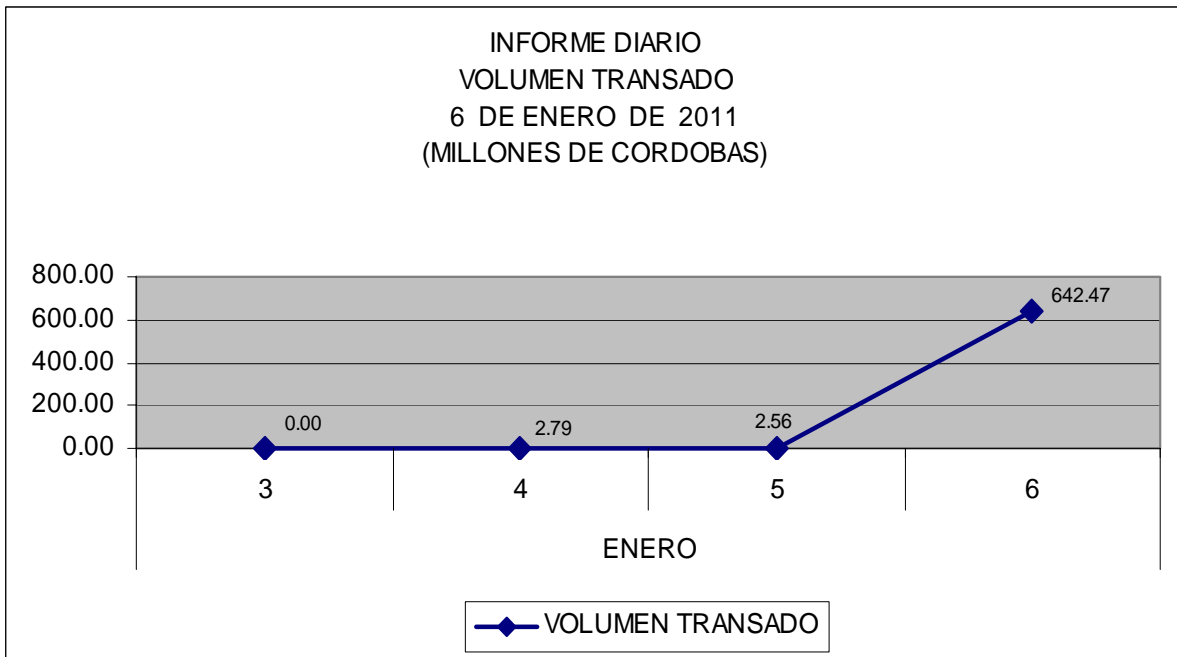
Stock Price in Dollars



Volume (million of shares)



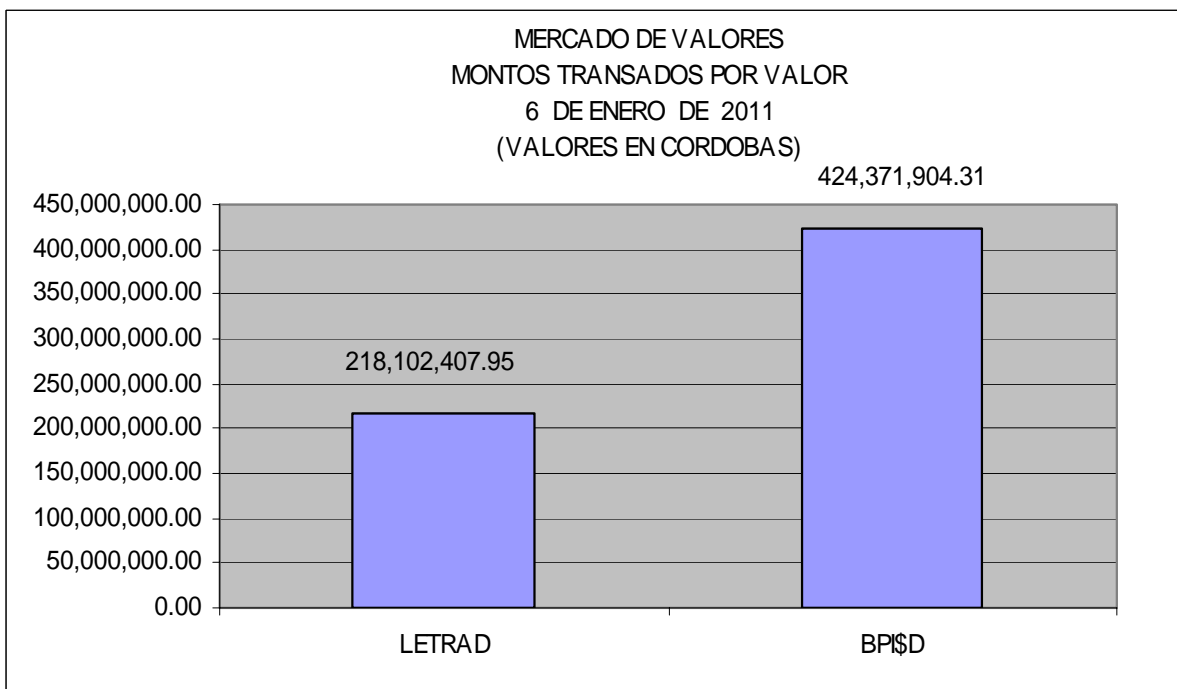
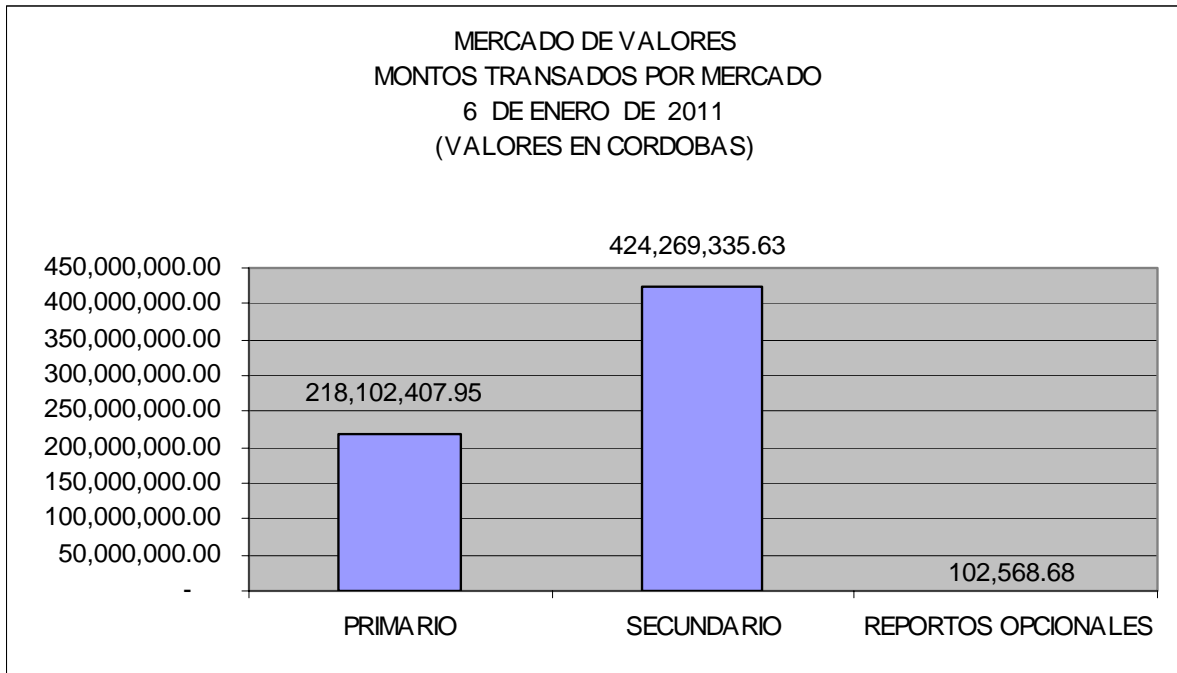
**MERCADO DE VALORES DE NICARAGUA**





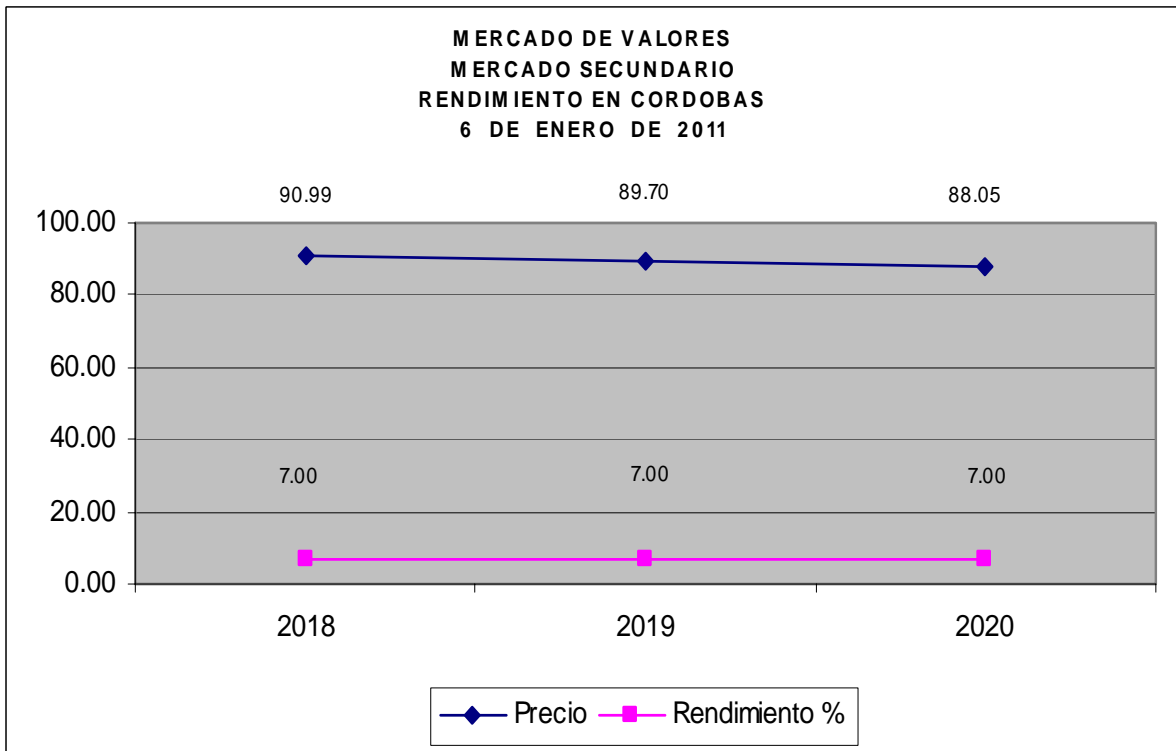
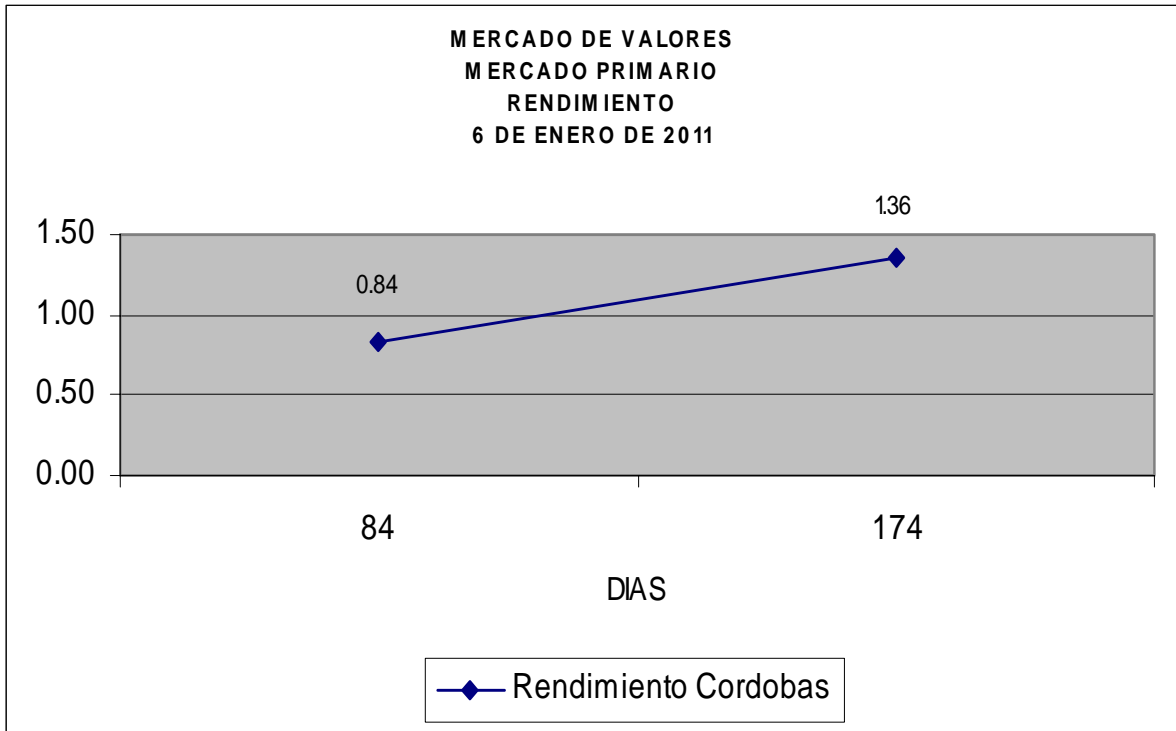
*Superintendencia de Bancos y Otras Instituciones Financieras*  
*Intendencia de Valores*

Del 3 al 6 de Enero de 2010 en el mercado de valores se han transados C\$ 647,827,878.73 córdobas.





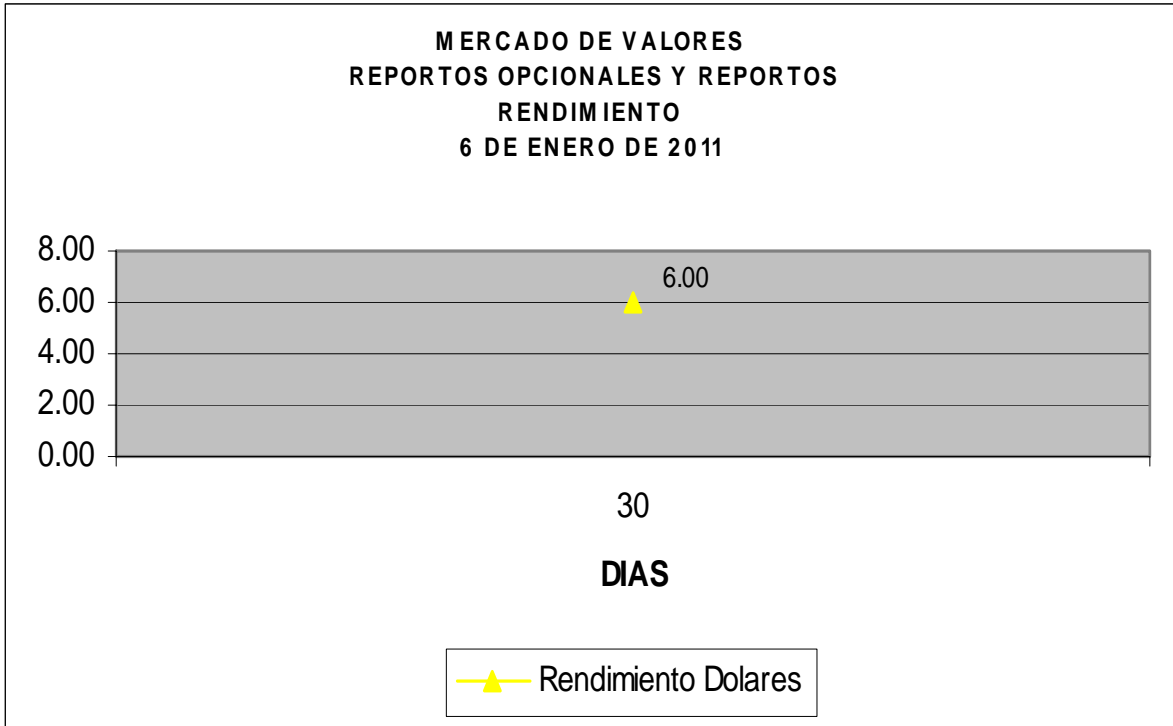
*Superintendencia de Bancos y Otras Instituciones Financieras*  
*Intendencia de Valores*





*Superintendencia de Bancos y Otras Instituciones Financieras*  
*Intendencia de Valores*

---



Fuente: Bolsa de Valores de Nicaragua.